

# installation Linux Ubuntu / Linux Mint / Windows / MAC

Beschreibung:










CopyQ kann von der Githubseite unter releases für das jeweilige System heruntergeladen und installiert werden







<https://github.com/hluk/CopyQ/releases>

## Fixed

- Fixes Sort/Reverse Selected Items menu actions (#2267).
- Fixes moving items to a tab in tab bar using drag'n'drop (#1246).
- Fixes possibly buggy window manager frame geometry (#2247).

## ▼ Assets 9

 <a href="#">copyq-7.0.0-setup.exe</a>	13.9 MB	Apr 2
 <a href="#">copyq-7.0.0.zip</a>	17.2 MB	Apr 2
 <a href="#">CopyQ.dmg.zip</a>	22.1 MB	Apr 2
 <a href="#">copyq_7.0.0_Debian_10-1_amd64.deb</a>	1.89 MB	Apr 2
 <a href="#">copyq_7.0.0_Debian_11-1_amd64.deb</a>	1.89 MB	Apr 2
 <a href="#">copyq_7.0.0_openSUSE_Leap_15.4.x86_64.rpm</a>	2.31 MB	Apr 2
 <a href="#">copyq_7.0.0_openSUSE_Tumbleweed.x86_64.rpm</a>	2.63 MB	Apr 2
 <a href="#">Source code (zip)</a>		Apr 2
 <a href="#">Source code (tar.gz)</a>		Apr 2

  25  13  12  4 40 people reacted  4 [Join discussion](#)

Unter Linux kann es über die Repo installiert werden.  
Alle anderen betriebssysteme die exe, zip oder dmg Datei

```
sudo apt install copyq
```

---

Version #7

Erstellt: 19 Oktober 2022 08:43:25 von Admin

Zuletzt aktualisiert: 16 Oktober 2024 17:22:49 von Admin