

Addons - File Browser

- [Installation](#)

Installation

Beschreibung:

Das Addon File Browser ist ein nützliches Addon, wenn man einen Webdateiexplorer haben möchte.

So braucht man nicht immer über das Terminal durch die Verzeichnisse gehen.

Installation:

Um denFile Browser installieren zu können müssen wir im Addon Store eine neue Repo hinzufügen.





Nicht im HACS sonder im normalen Addon Store

die Url zur Repository lautet : <https://github.com/alexbelgium/hassio-addons>

In Zukunft wollen wir repos auf unseren eigenen Reposer server spiegeln, denn falls mal eine Repo nicht mehr verfügbar ist, haben wir zumindest für uns die letzte aktuelle kopie. Dazu später in diesem Artikel der nach angelegt werden muss.

Repo Hinzufügen:











Dazu gehen wir auf Einstellungen

-  HACS
-  Medien
-  Node-RED
-  Terminal

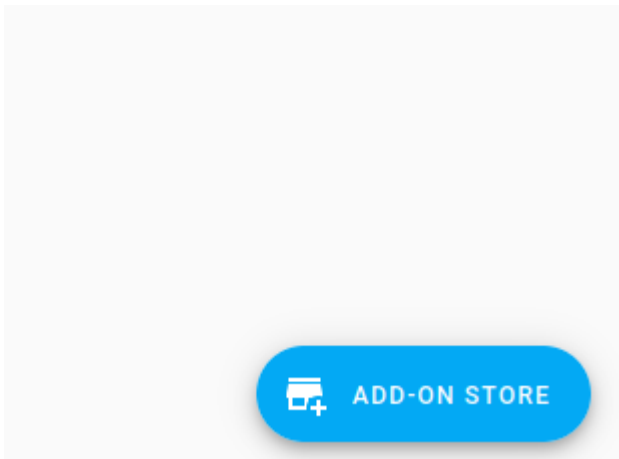
 **Entwicklerwerkzeuge**

 **Einstellungen** 5

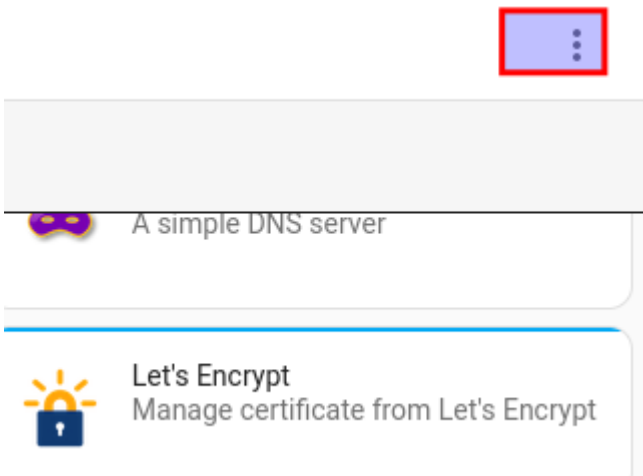
Dann auf Addons

-  Integrationen, Geräte, Entitäten und Helfer 
-  **Automatisierungen & Szenen**
Automatisierungen, Szenen, Skripte und Blaupausen 
-  **Bereiche & Zonen**
Verwalten von Bereichen und Zonen im und ums Haus herum 
-  **Add-ons**
Ausführen zusätzlicher Anwendungen neben Home Assistant 
-  **Dashboards**
Organisiere, wie du mit deinem Zuhause interagierst 

Nun Auf Addon-Store



Dort auf die drei Punkte

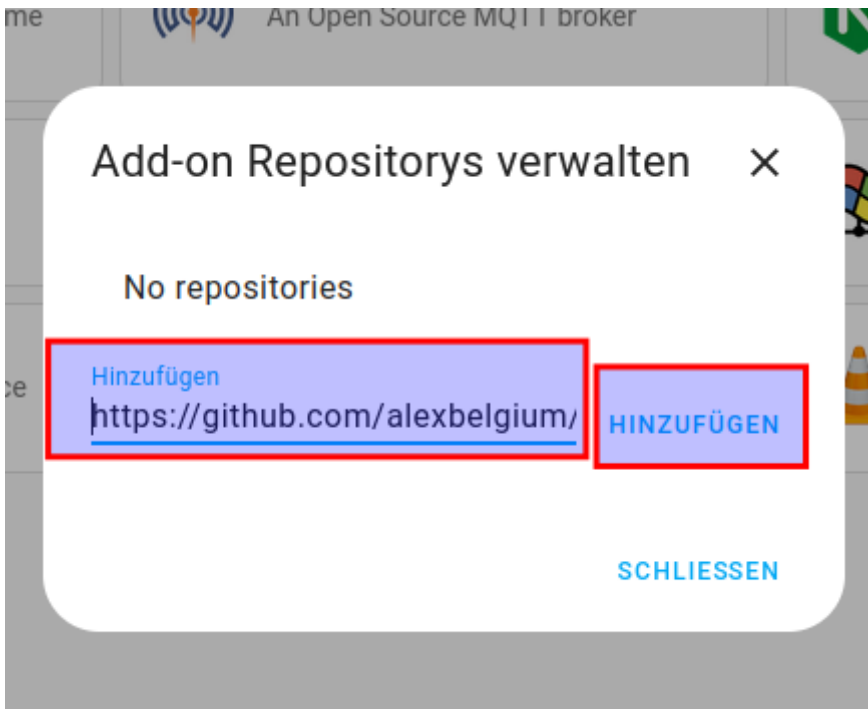


Nun Auf Repositorien

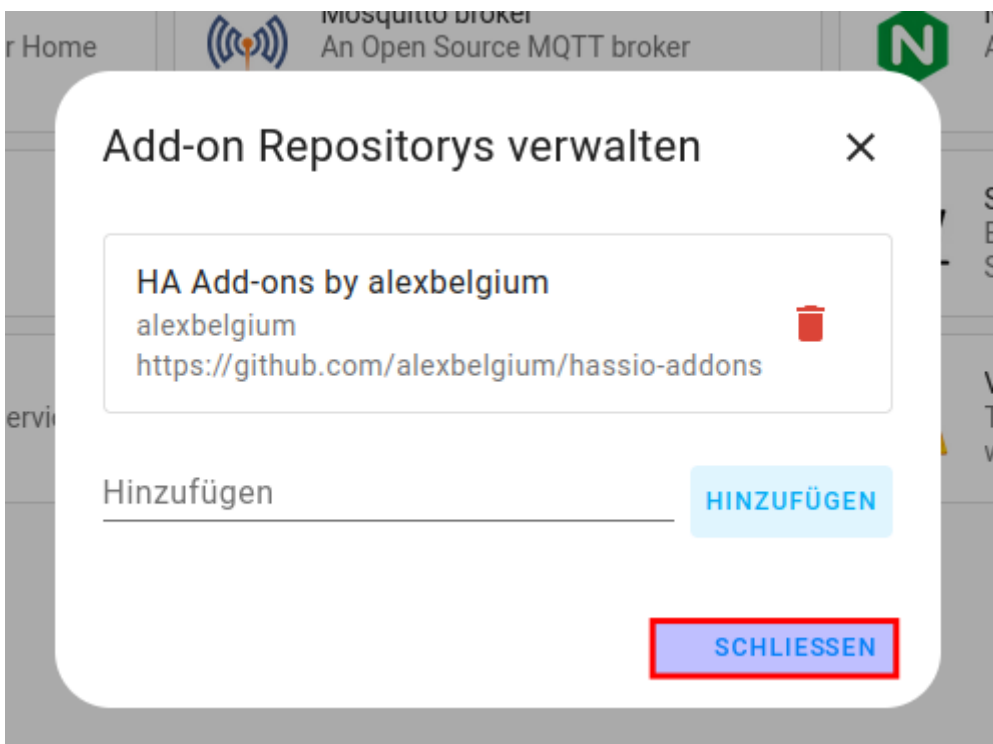


Nun die Repo URL eintragen und auf hinzufügen klicken.

<https://github.com/alexbelgium/hassio-addons>



Nun auf schließen klicken.



Nun HomeAssistant neuladen mit F5.

Wieder auf den Addons Store gehen und nun haben wir in der Liste die Addons von der Hinzugefügten Repo und auch unser File Browser Addon.

Im Addon Store browser eingeben

Einstellungen -> Addons -> Addon Store

← Add-on Store

Search browser

Official add-ons

- File editor
Simple browser-based file editor for Home Assistant

Keine Ergebnisse in ESPHome gefunden

HA Add-ons by alexbelgium

- Browserless Chromium
Chromium as a service container
- Filebrowser**
filebrowser provides a file managing interface within a specified directory and it can be used to

Keine Ergebnisse in ha-fusion gefunden

Home Assistant Community Add-ons

- Log Viewer
Browser-based log utility for Home Assistant

Keine Ergebnisse in Music Assistant gefunden

Dann auf installieren klicken

Filebrowser
[Änderungsprotokoll](#)

7 Bewertung Ingress Signiert

filebrowser provides a file managing interface within a specified directory and it can be used to upload, delete, preview, rename and edit you. Weitere Informationen findest du auf der Seite [Filebrowser](#)

INSTALLIEREN

Home assistant add-on: Filebrowser

Buy me a coffee (no paypal) Buy me a coffee with Paypal

Version 2.23.0_14 Ingress true Arch aarch64,amd64,armv7

Dann den Watchdog und in Seitenleiste aktivieren.

Dann auf Starten klicken

Filebrowser

Current version: 2.23.0_14 ([Änderungsprotokoll](#))

Bewertung

AppArmor

Ingress

Signiert

filebrowser provides a file managing interface within a specified directory and it can be used to upload, delete, preview
Weitere Informationen findest du auf der Seite [Filebrowser](#)



Beim Booten starten

Das Add-on beim Systemstart starten



Watchdog

Dadurch wird das Add-on gestartet, falls es abstürzt



Automatische Updates

Automatisches Aktualisieren des Add-ons, sobald eine neue Version verfügbar ist



In der Seitenleiste anzeigen

Add-on zur Seitenleiste hinzufügen



STARTEN

Nun in der Seitenleiste auf Filebrowser klicken und Tadaaa ein Filebrowser

The screenshot shows the Home Assistant interface. On the left is a sidebar with a menu containing: Home Assistant, Übersicht, Dwains Dashboard, Karte, test, Energie, Logbuch, Verlauf, and File editor. The 'Filebrowser' item is highlighted with a red box. The main area shows the Filebrowser interface with a search bar and a list of folders: My files, New folder, New file, and Settings. Below the settings, it shows '11.7 GiB of 30.8 GiB used' and 'File Browser 2.23.0 Help'. The 'Folders' section displays a grid of folders: addon_configs (6 days ago), addons (a year ago), cache (5 hours ago), config (5 hours ago), etc (5 hours ago), home (2 years ago), media (5 days ago), and mnt (2 years ago).

Fertig