

Ersteinrichtung - Z-Wave Gerät entfernen

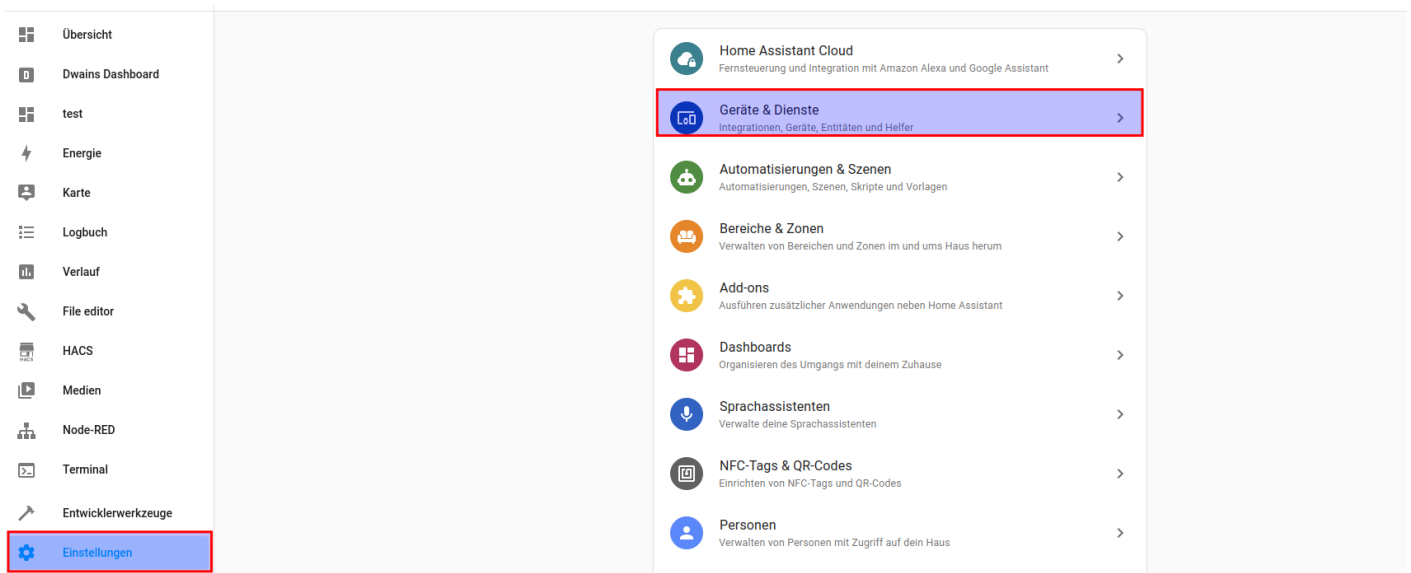
Beschreibung:

Es gibt Situationen, da gibt ein Gerät den Geist auf oder man will es schlicht und ergreifend nicht mehr haben.

Dieses kann man über folgende Schritte ganz einfach löschen.

Beschreibung:

Auf Einstellungen -> Geräte und Dienste



Dann zu Z-Wave scrollen und auf die Geräte mit anzahl klicken

Integrations suchen

UPnP

FRITZ!Box Fon WLAN 7390 (EWE Editi...
UPnP/IGD

KONFIGURIEREN IGNORIEREN

FRITZ!Box Tools: Fon WLAN 7390 (EW...
AVM FRITZ!Box Tools

KONFIGURIEREN IGNORIEREN

FRITZ!Box Tools: FRITZ!Repeater 3000
AVM FRITZ!Box Tools

KONFIGURIEREN IGNORIEREN

FRITZ!Box Tools: FRITZ!Repeater 3000
AVM FRITZ!Box Tools

KONFIGURIEREN IGNORIEREN

FRITZ!Box Tools: GATEWAY
AVM FRITZ!Box Tools

KONFIGURIEREN IGNORIEREN

GATEWAY Mediaserver
DLNA Digital Media Server

KONFIGURIEREN IGNORIEREN

hci0 (E4:5F:01:24:96:6E)
Bluetooth

KONFIGURIEREN IGNORIEREN

UPnP

InternetGatewayDeviceV2 - FRITZ!Box ...
UPnP/IGD

KONFIGURIEREN IGNORIEREN

Konfiguriert

Dwains Dashboard

1 ENTITÄT

HACS

1 DIENST

Home Assistant Supervisor

11 DIENSTE

Meteorologisk institutt (Met.no)

1 DIENST

Mobile App

2 GERÄTE

Radio Browser

1 EINTRAG

Raspberry Pi Stromversorgungsprüfer

1 ENTITÄT

Sonne

1 DIENST

Traccar

1 ENTITÄT

Z-Wave

8 GERÄTE

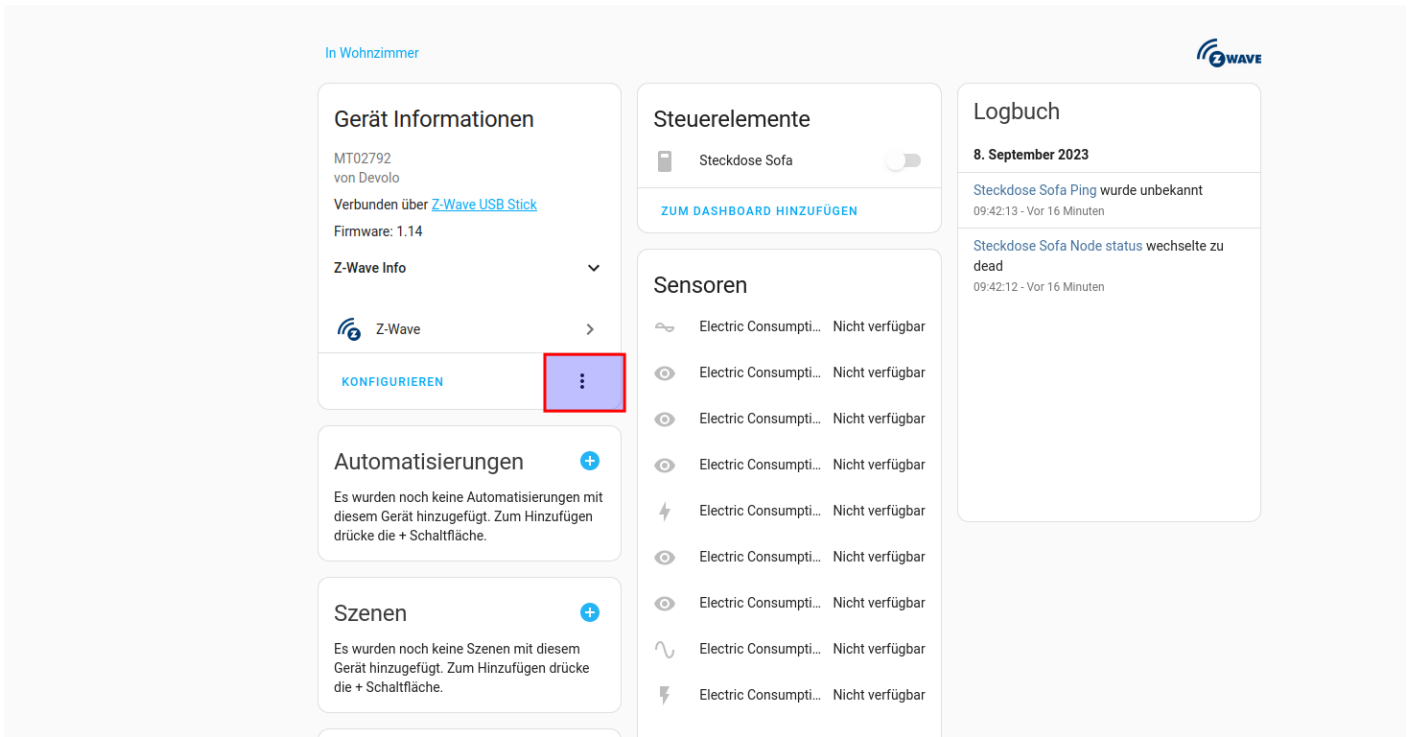
Nun in der Liste auf das Z-Wave Gerät klicken das wir entfernen wollen, bei mir ist es Steckdose Wohnzimmer

← Integrationen Geräte Entitäten Helfer

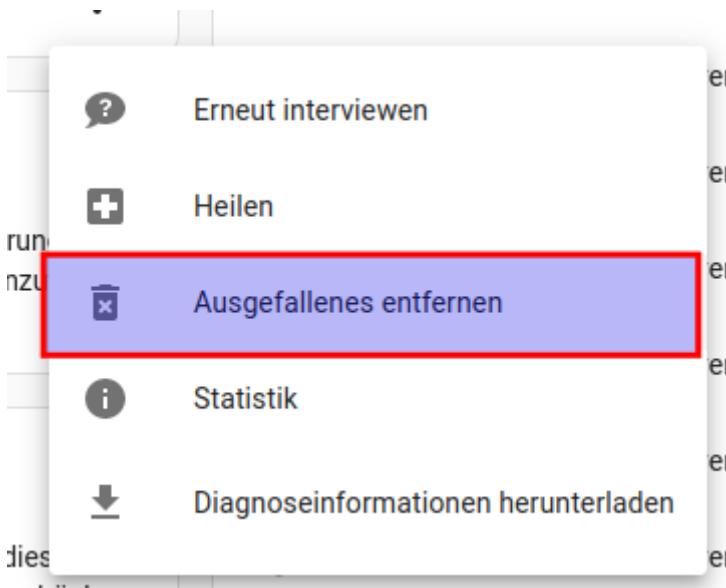
Geräte suchen Filtern nach Integration "Z-Wave" LÖSCHEN

Gerät	Hersteller	Modell	Bereich	Integration	Batterie
Heizung	Danfoss	MT02650	Schlafzimmer	Z-Wave	70,0 % ...
Heizung	Danfoss	MT02650	Wohnzimmer	Z-Wave	68,0 % ...
Heizung	Danfoss	MT02650	Büro	Z-Wave	66,0 % ...
Klimaanlage	Devol	MT02792	Serverraum	Z-Wave	—
Range Extender	AEON Labs	ZW117	—	Z-Wave	—
Serverraum.Temperatur	Devol	MT02755	Serverraum	Z-Wave	100,0 % ...
Steckdose Sofa	Devol	MT02792	Wohnzimmer	Z-Wave	—
Z-Wave USB Stick	Z-Wave.Me	USB	HomeAssistant	Z-Wave	—

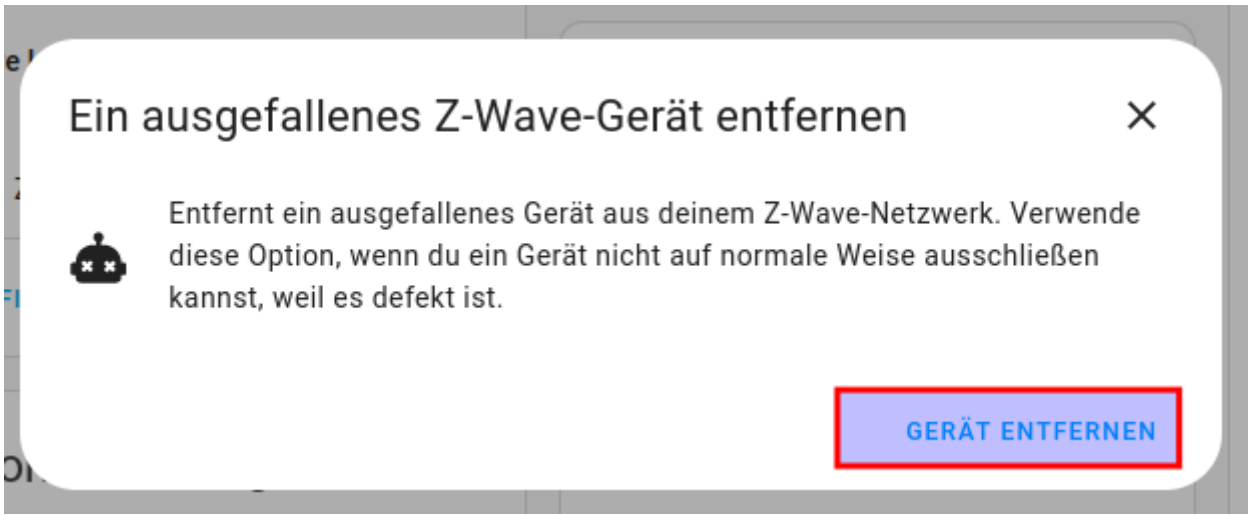
Nun auf die 3 Punkte klicken



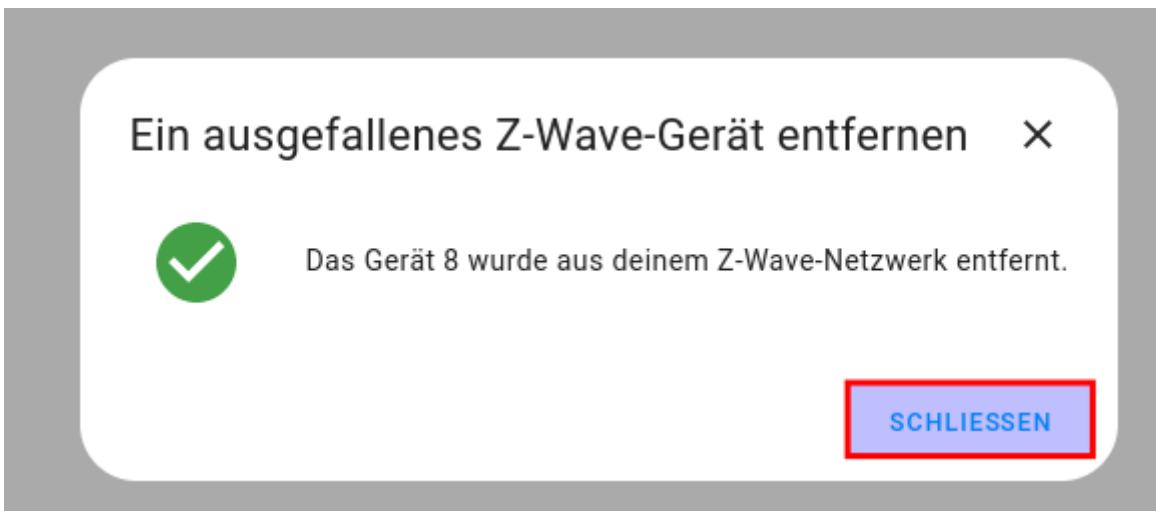
Dort dann im Menü auf ausgefallenes Gerät entfernen klicken



Gerät entfernen anklicken



Das Gerät wurde entfernt auf schließen klicken.



Das wars dann auch schon.

Jetzt landen wir wieder in der Geräteliste. Wie zu sehen. Das Gerät ist nicht mehr in der Liste.

Gerät	Hersteller	Modell	Bereich	Integration	Batterie
Heizung	Danfoss	MT02650	Schlafzimmer	Z-Wave	70,0 % ...
Heizung	Danfoss	MT02650	Wohnzimmer	Z-Wave	68,0 % ...
Heizung	Danfoss	MT02650	Büro	Z-Wave	66,0 % ...
Klimaanlage	Devol	MT02792	Serverraum	Z-Wave	-
Range Extender	AEON Labs	ZW117	-	Z-Wave	-
Serverraum.Temperatur	Devol	MT02755	Serverraum	Z-Wave	100,0 % ...
Z-Wave USB Stick	Z-Wave.Me	UZB	HomeAssistant	Z-Wave	-

Version #1

Erstellt: 8 September 2023 05:53:24 von Admin

Zuletzt aktualisiert: 8 September 2023 06:03:54 von Admin