


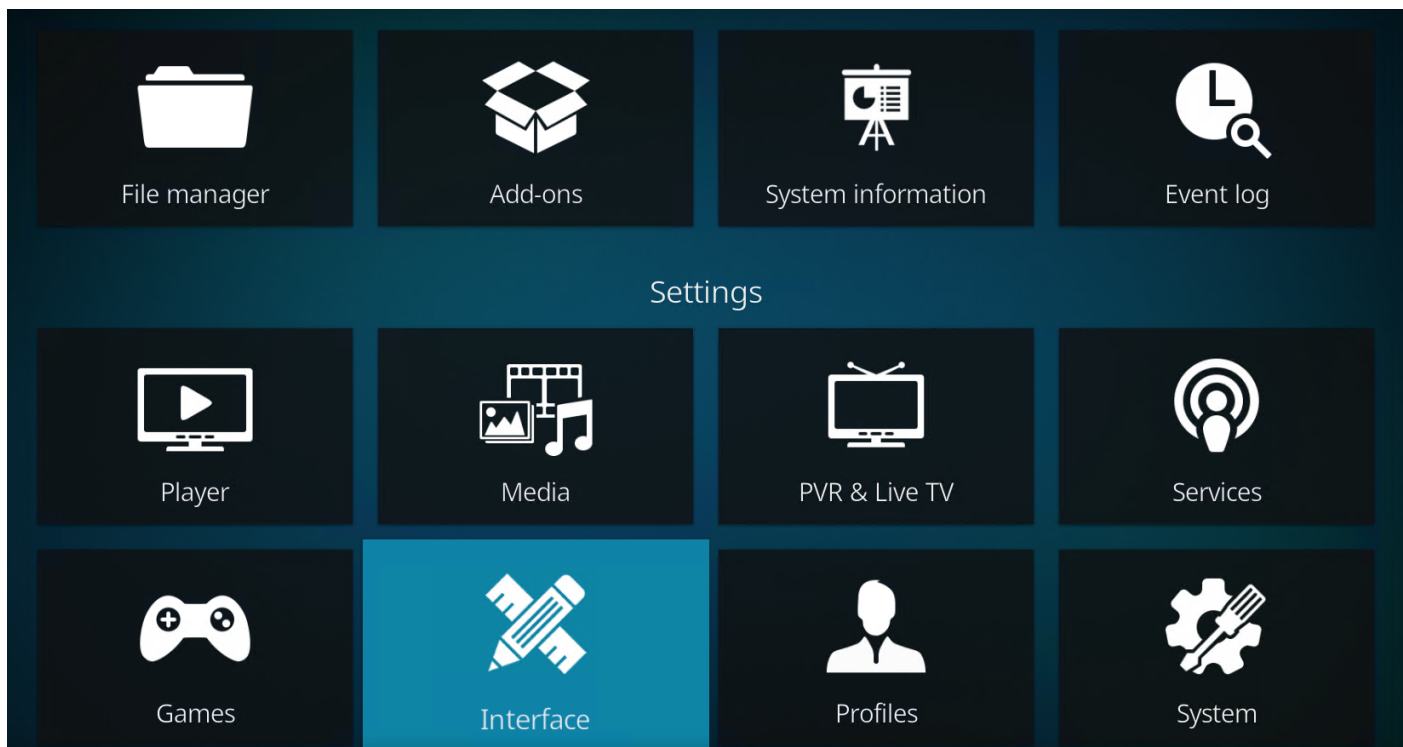
Grundkonfiguration (alle Betriebssysteme)

Nun nur noch die Region einstellen.

Auf einstellungen gehen



Dann auf Interface



Dann auf Regional

Settings / Interface

Skin

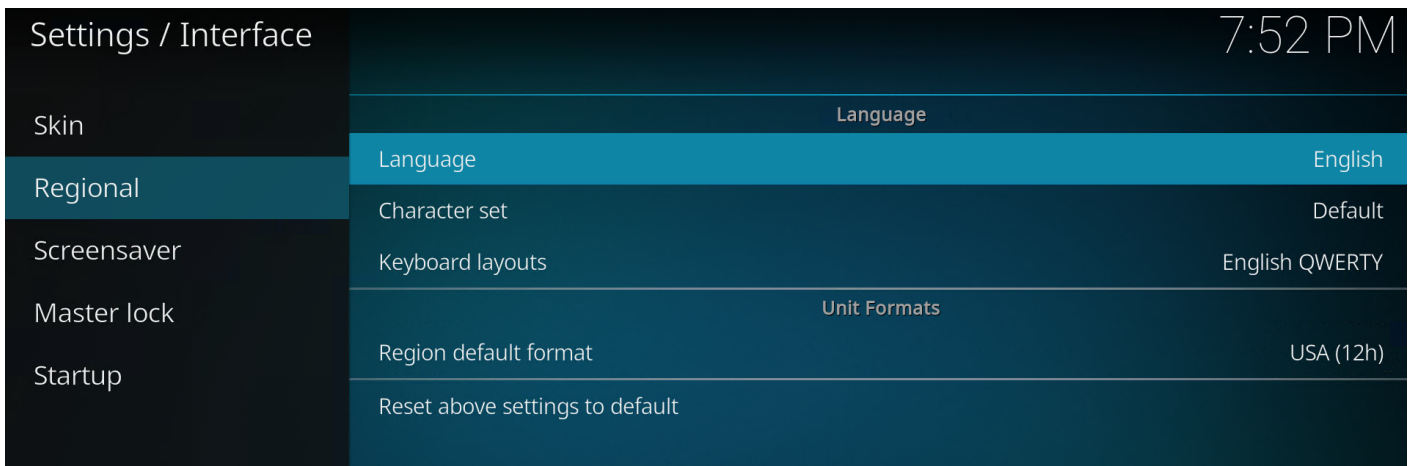
Regional

Screensaver

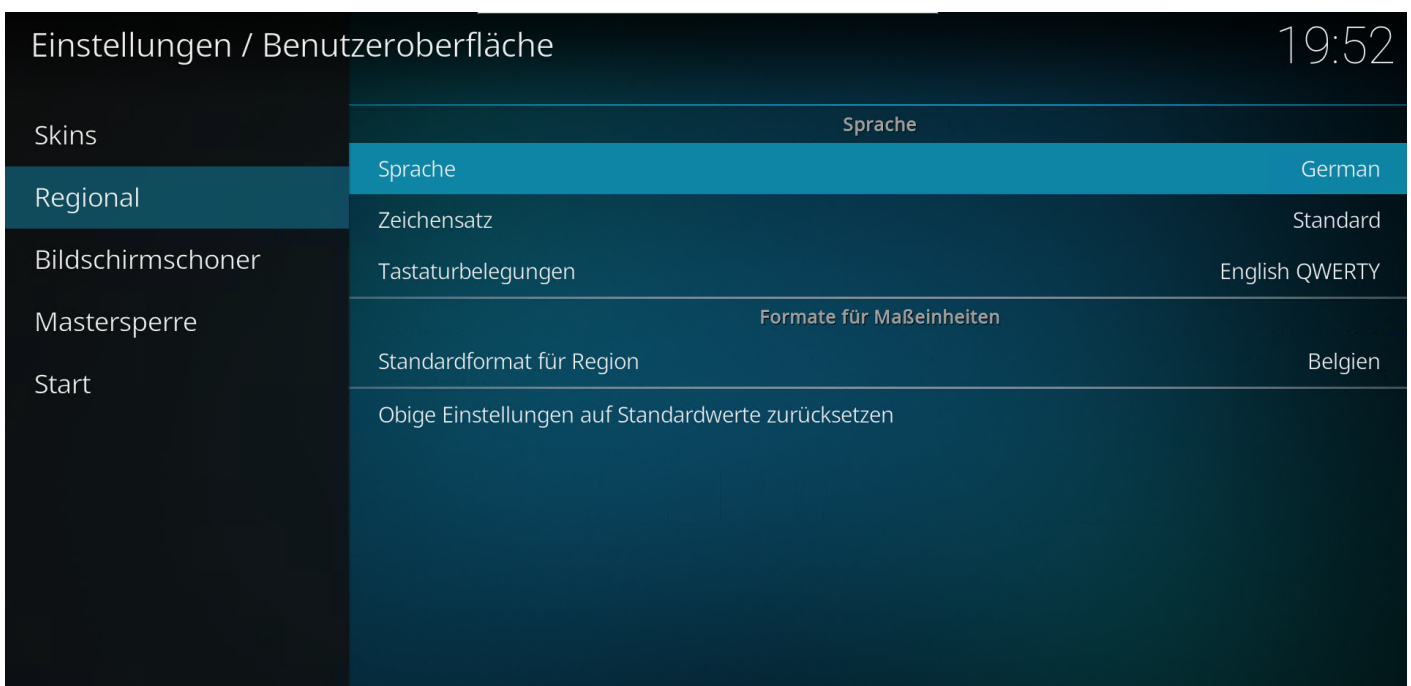
Master lock

Startup

Nun dort Sprache auf Deutsch auswählen (german)



Danach ändert sich das Das Feld komplett und dann noch mal auf Regional gehen, nun sieht man auch schon das das Format 24 Stunden nicht mehr zur Verfügung steht und die Komplette Sprache Deutsch ist.



Nun nur noch die Tastatur auf Deutsch umstellen.

Erst German anwählen und dann enter drücken somit ist German angewählt, danach auf English gehen, dann Enter drücken, somit ist English abgewählt.

Nun auf OK

Tastaturbelegungen



Danish QWERTY

English ABC

English AZERTY

English QWERTY

French AZERTY

German ABC

German QWERTZ

Greek QWERTY

Hebrew ABC

OK

Abbrechen

40 Einträge - 1/5

Nun noch Standardformat für Region auf Deutschland setzen.

Standardformat für Region



Belgien

Deutschland

Liechtenstein

Luxemburg

Schweiz

Südtirol

Österreich

Abbrechen

7 Einträge - 1/1

Nun sieht das ganze so aus

Sprache

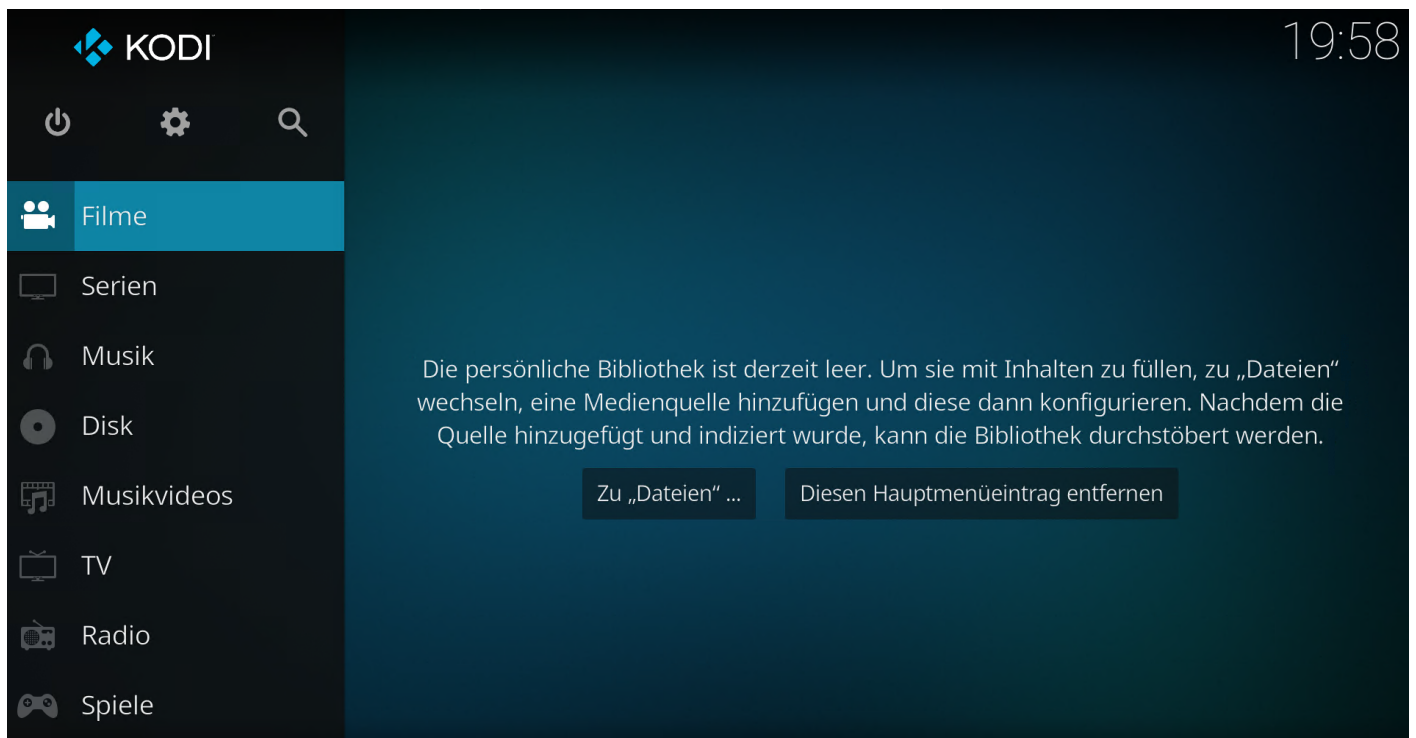
Sprache	German
Zeichensatz	Standard
Tastaturbelegungen	German QWERTZ

Formate für Maßeinheiten

Standardformat für Region	Deutschland
---------------------------	-------------

Obige Einstellungen auf Standardwerte zurücksetzen

Nun solange ESC drücken bis im Hauptmenü.
Fertig alles Eingedeutscht



Version #1

Erstellt: 13 November 2022 17:49:50 von Admin

Zuletzt aktualisiert: 13 November 2022 18:00:17 von Admin