

# Parts

Beschreibung:






Multiboard Parts

Hier ein Generator für Multiboard Baseplates.








Ist eigentlich ein Gridfinity generator, aber haben jetzt auch Multiboard im Programm

<https://gridfinity.perplexinglabs.com/>

Multiboard Einsätze:

Name	Beschreibung	Bild	STL Datei
Detaching-Tool / Lösungstool	Damit lassen sich die Connectoren einfacher wieder lösen vom Multiboard		<a href="#">Detaching-Tool / Lösungstool</a>
Connector zum Multiboard	Dieser Verbindet die Elemente mit dem Multiboard		<a href="#">Connector zum Multiboard</a>
Kabelkanal-T unten eine Größe	Eine Kabelkanal T untere Seite eine Größe		<a href="#">Kabelkanal-T unten eine Größe</a>
Kabelkanal-T oben eine Größe	Eine Kabelkanal T obere Seite eine Größe		<a href="#">Kabelkanal-T oben eine Größe</a>
Kabelkanal-X unten eine Größe	Eine Kabelkanalkreuzung untere Seite eine Größe		<a href="#">Kabelkanal-X unten eine Größe</a>

Kabelkanal-X oben eine Größe	Eine Kabelkanalkreuzung obere Seite eine Größe		<u>Kabelkanal-X oben eine Größe</u>
Kabelkanal-L schmal unten	Ein Kabelkanal L schmal untere Seite		<u>Kabelkanal-L schmal unten</u>
Kabelkanal-L schmal oben	Ein Kabelkanal L schmal obere Seite		<u>Kabelkanal-L schmal oben</u>
Kabelkanal-L breit unten	Ein Kabelkanal L breit untere Seite		<u>Kabelkanal-L breit unten</u>
Kabelkanal-L breit oben	Ein Kabelkanal L breit obere Seite		<u>Kabelkanal-L breit oben</u>
Kabelkanal-I 05 schmal gerade unten	Kabelkanal-I 05 schmal gerade unten		<u>Kabelkanal-I 05 schmal gerade unten</u>
Kabelkanal-I 05 schmal gerade oben	Kabelkanal-I 05 schmal gerade oben		<u>Kabelkanal-I 05 schmal gerade oben</u>
Kabelhalterung Cliff Mount	Kabelhalterung Cliff Mount		<u>Kabelhalterung Cliff Mount</u>

<p>Kabelhalterung Cliff Mount mit Schlitz</p>	<p>Kabelhalterung Cliff Mount mit Schlitz</p>		<p><u>Kabelhalterung Cliff Mount mit Schlitz</u></p>
<p>Hook-MultiGroove_2W_10mmCable_6-Grooves</p>	<p>Hook-MultiGroove_2W_10mmCable_6-Grooves</p>		<p><u>Hook-MultiGroove_2W_10mmCable_6-Grooves</u></p>
<p>Mehrfachsteckdosen Halter schmal Befestigung (Base)</p>	<p>Mehrfachsteckdosen Halter schmal Befestigung. Wird ins Multibaord gedrückt (Base)</p>	 	<p><u>Multiboard Base - Multiboard Attachment Point.stl</u></p>
<p>Mehrfachsteckdosen Halter breit Befestigung (Base)</p>	<p>Mehrfachsteckdosen Halter breit Befestigung. Wird ins Multibaord gedrückt (Base)</p>	 	<p><u>Multiboard Base Extra Wide - Multiboard Attachment Point XW.stl</u></p>
<p>Mehrfachsteckdosen Halter Kabelrahmen</p>	<p>Mehrfachsteckdosen Halter Kabelrahmen Halter (Wird um die Merfachsteckdose gebunden, art Kabelbinder)</p>		<p><u>Mehrfachsteckdosen Halter Kabelrahmen</u></p>

Diese Dateien wurden von Hands on Katie erstellt.

Ihr youtube Kanal.

Diese Dateien dürfen frei verwendet werden, wenn Ihr Name genannt wird und nicht Kommerziell genutzt wird

Hand on Katie - Underwear (Damit ist Ihre Tischverkabelung gemeint!)

<https://www.printables.com/model/941161-underware-the-ultimate-cable-management-solution/files>

---

Version #6

Erstellt: 21 November 2024 19:40:48 von Admin

Zuletzt aktualisiert: 24 November 2024 11:51:55 von Admin