

# Outlook Plugin - Nextcloud

## Anhänge

Beschreibung:

Ein kostenloses Plugin für Outlook und Nextcloud zum hochladen von großen Dateianhängen

Vorraussetzung:

Auf der Webseite anmelden übers Formular

<https://sendent.com/sendent-free/>

Nun hier einen Lizenzschlüssel erwerben kostepflichtig oder kostenlos, je nach dem.  
Wir nehmen kostenlos

<https://sendent.com/products/sendent-for-microsoft-outlook/pricing/>



Features

Pricing

€ 0

Get free

- ✓ Share large files
- ✓ Set an expiration date
- ✓ Upload from local device or your Nextcloud server
- ✓ Sendent branding
- ✓ Server app

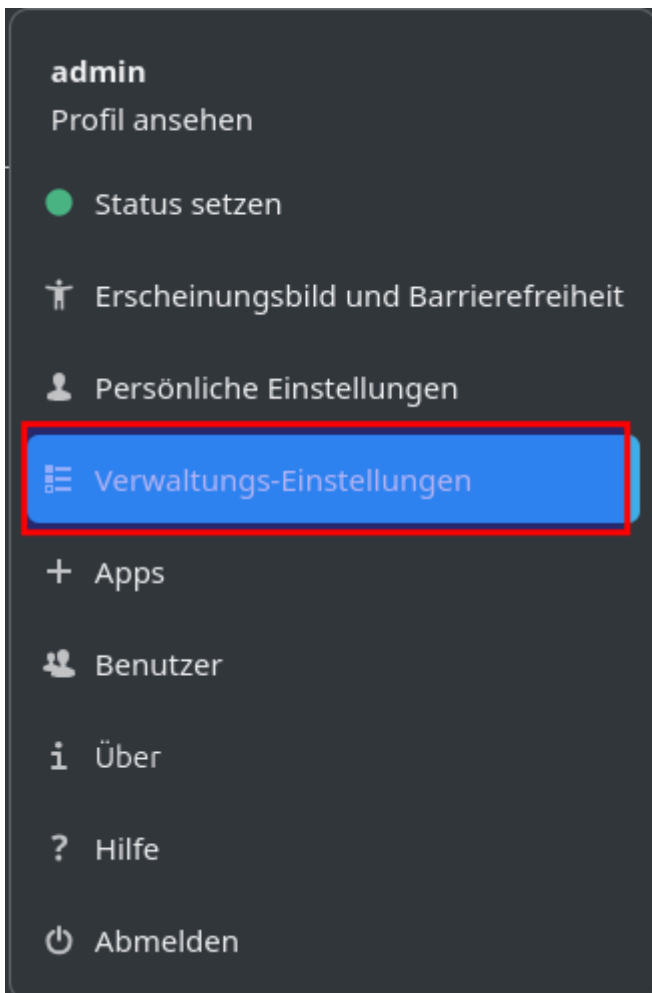
Get free

Installation

In der Nextcloud anmelden und im App store die Sendent App downloaden

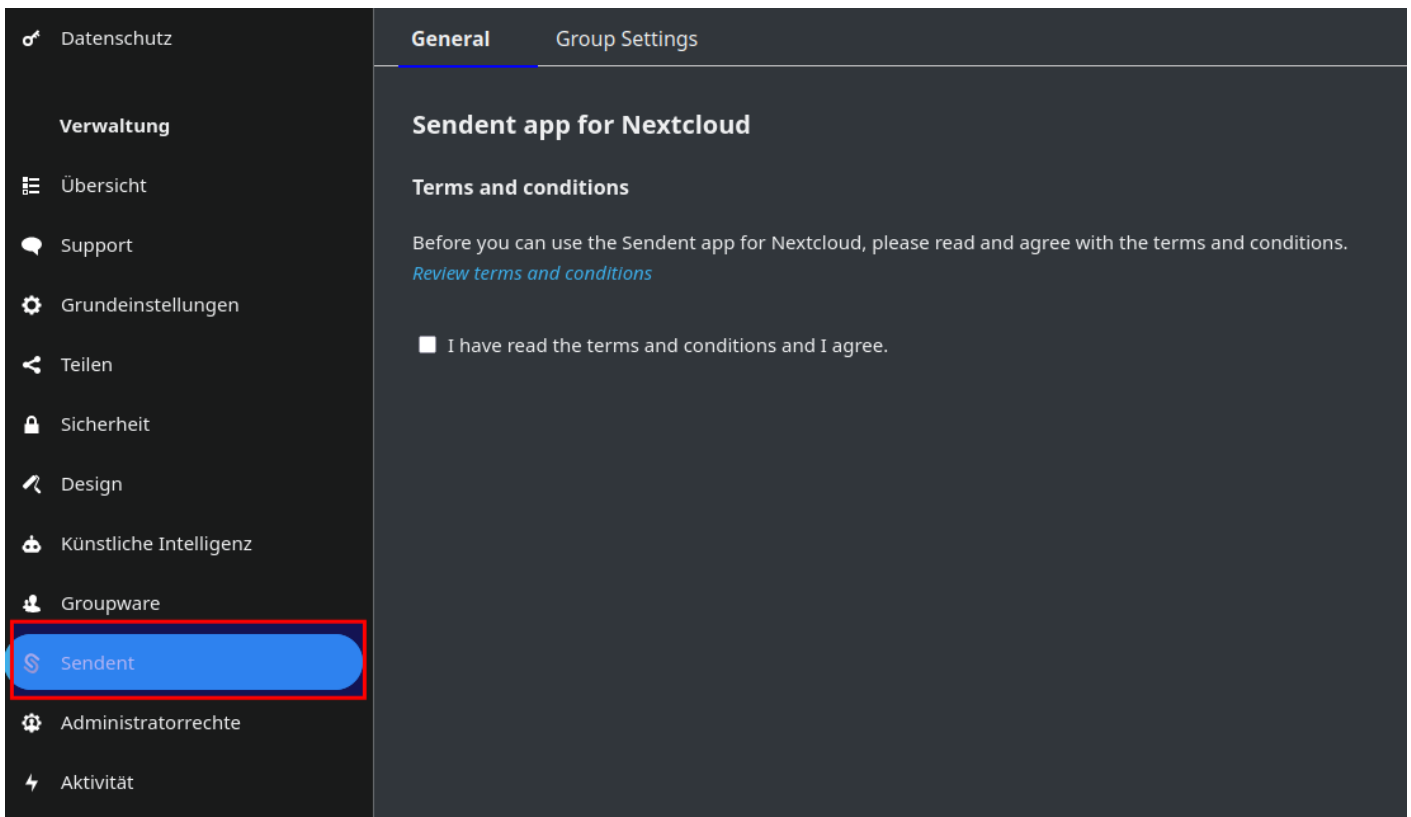


Dann unter Verwaltungseinstellungen gehen

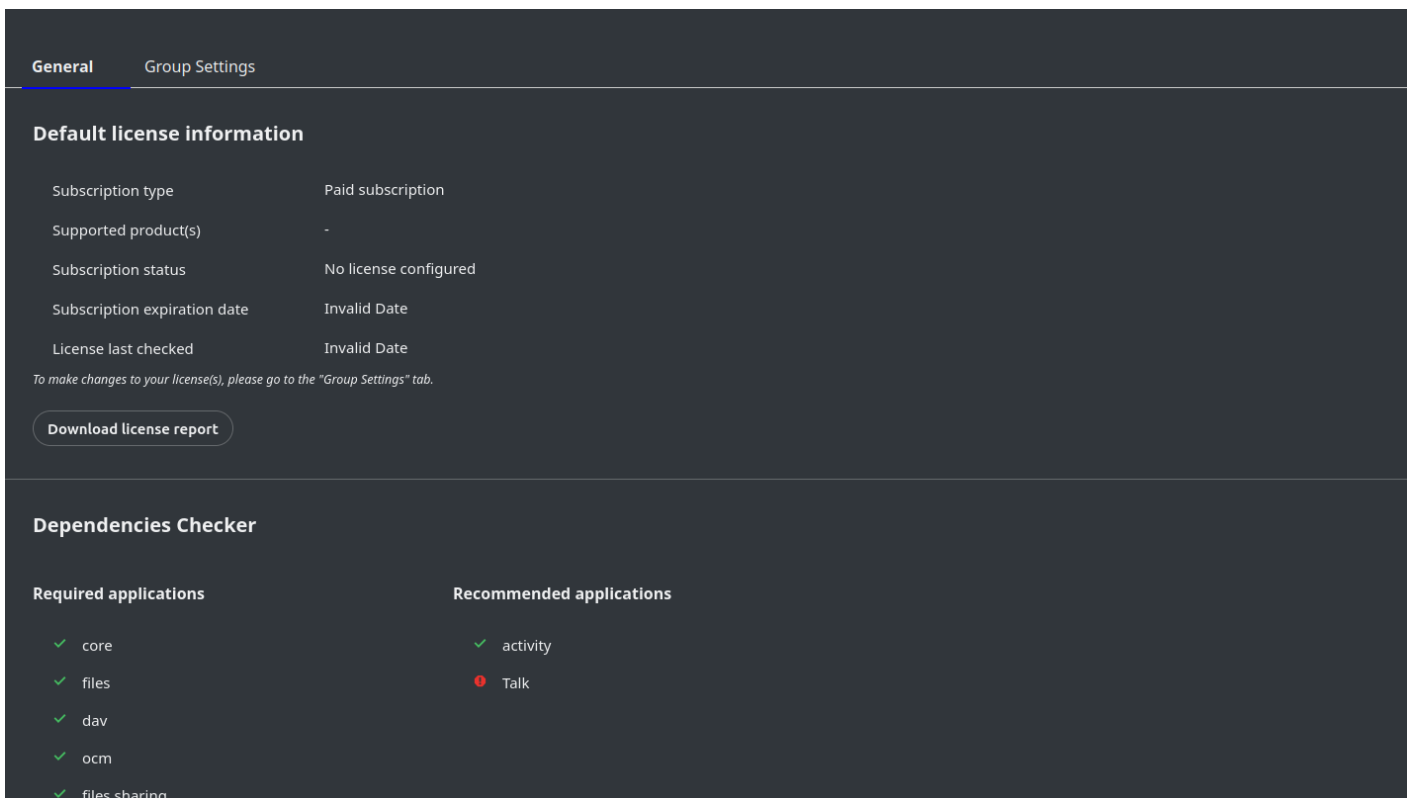


Dann im Menü sendent auswählen

(mit STRG+F5 die Seite mit Cache leeren neu laden, falls dann Sendent nicht in der Liste links steht)



Dann die Terms akzeptieren dannach erscheint die Übersicht



Nun in der Willkommens Email den Client runterladen.  
Den ersten link, der da Drunter ist ein Guide

Seamlessly integrate with your updated Outlook

### [Cross-Platform installation guide](#)

#### **Windows Only version:**

If you're still using Outlook 2021 or an older version on Windows, the Windows Only (VSTO) version is perfect for you.

[Download Windows Only add-in](#)  
[Windows Only installation guide](#)

#### **Have questions?**

Explore our online knowledge base for insights and solutions. Find what you need [here](#).

#### **Join the Sendent Community**

For up-to-date information on Sendent, [follow us on LinkedIn](#).  
[Explore our articles](#) for in-depth insights into features and other interesting topics.

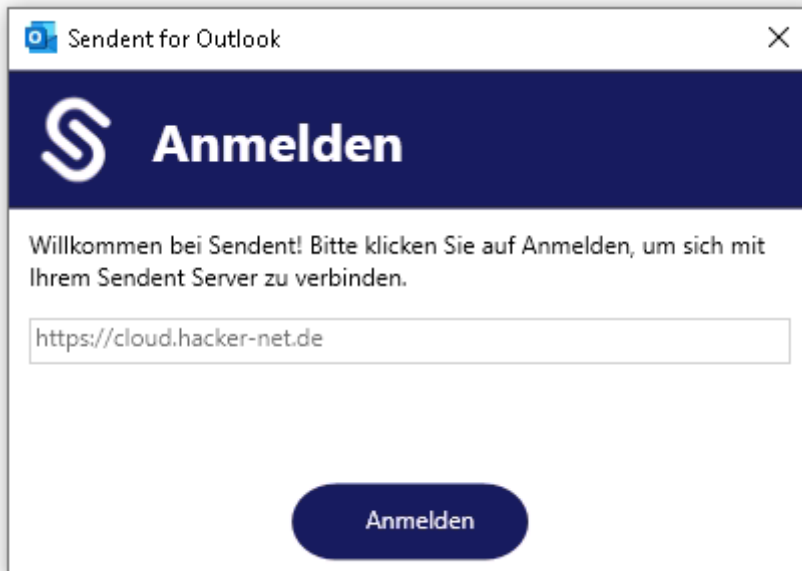
In der Zip Datei die jeweilige Variante von Outlook x64 oder x86 installieren.  
Ich habe ein 32 Bit outlook also x86

Name	Typ	Komprimierte Größe	Kennwortg...	Größe	Verhältnis	Änd
 Setup_Sendent_Outlook_x64	Windows Installer-Paket	4,196 KB	Nein	4,428 KB	6%	23.0!
 Setup_Sendent_Outlook_x86	Windows Installer-Paket	4,196 KB	Nein	4,428 KB	6%	23.0!

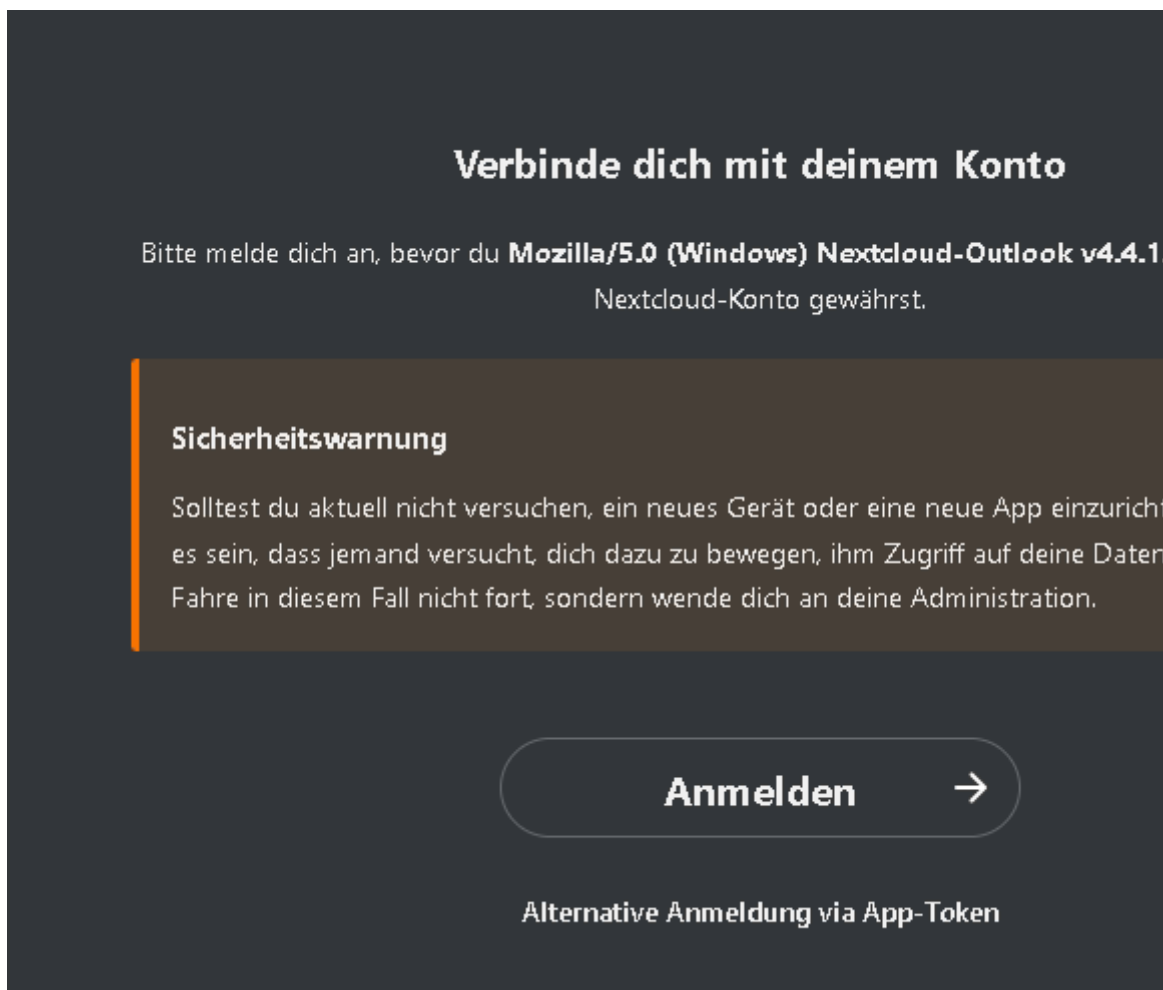
Das Setup

Plugin konfiguration:

Nextcloud URL eingeben, ist eigentlich schon vor ausgefüllt und auf anmelden klicken



Nun öffnet sich die Nextcloud Website zum anmelden und Zugriff gewähren



---

Version #2

Erstellt: 27 Mai 2025 13:41:55 von Admin

Zuletzt aktualisiert: 10 Juni 2025 08:50:37 von Admin