

Funktionen

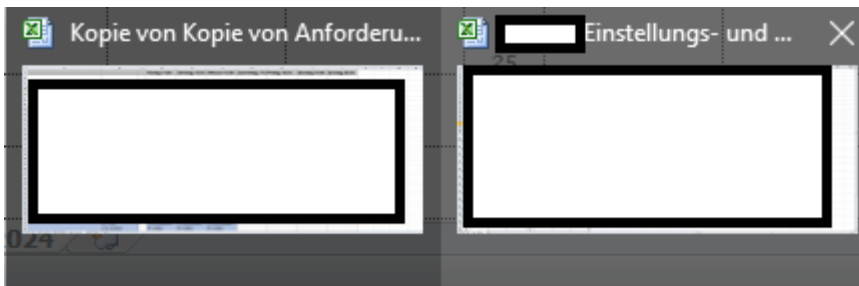
- bis Office 2010, mehrere Arbeitsmappen werden in einem statt separaten Fenstern geöffnet

bis Office 2010, mehrere Arbeitsmappen werden in einem statt seperaten Fenstern geöffnet

Beschreibung:

Bis Version Office 2010 wird beim doppelklick auf eine Exceltabelle , immer im gleichen fenster geöffnet.

bei Multimonitorumgebungen ist das ziemlich nervig.
Da hätte man gerne getrennte Fenster für jede Mappe.



Schöner wäre es in einzelnen Fenstern.

Lösung:

Ein reg Key der ein Untermneü mit Rechtsklick einbaut, neue Instanz öffnen.

Aus der Zip Datei die reg Datei ausführen , die für die installierte Office Version geeignet ist.

Unter Hilfe Info sieht man die Version

Speichern

Speichern unter

Öffnen

Schließen

Informationen

Zuletzt verwendet

Neu

Drucken

Speichern und Senden

Hilfe

Add-Ins ▾

Optionen

Beenden

Support

Microsoft Office-Hilfe
Hilfe zu Microsoft Office.

Erste Schritte
Informieren Sie sich über neue Features, und suchen Sie nach Ressourcen, die Sie beim schnellen Erlernen der Grundlagen unterstützen.

So erreichen Sie uns
Lassen Sie es uns wissen, wenn Sie Hilfe benötigen oder Verbesserungsvorschläge für Office haben.

Tools für die Arbeit mit Office

Optionen
Passen Sie Sprach-, Anzeige- und andere Programmeinstellungen an.

Auf Updates überprüfen
Laden Sie die neusten verfügbaren Updates für Microsoft Office herunter.

Produkt aktiviert

Microsoft Office Professional Plus 2010
Dieses Produkt enthält Microsoft Access, Microsoft Excel, Microsoft SharePoint Workspace, Microsoft OneNote, Microsoft Outlook, Microsoft PowerPoint, Microsoft Publisher, Microsoft Word, Microsoft InfoPath.

[Product Key ändern](#)

Info zu Microsoft Excel

Version: 14.0.7268.5000 (32-Bit)

[Weitere Versions- und Copyrightinformationen](#)
Bestandteil von Microsoft Office Professional Plus 2010
© 2010 Microsoft Corporation. Alle Rechte vorbehalten.
[Microsoft-Kundendienst und -Support](#)
Product ID: 02260-018-0000106-48544
[Microsoft-Software-Lizenzbedingungen](#)

Zip hier downloaden [ExcelOpenAsInstance.zip](#)

Name	Größe	Gepackt	Typ	Geändert am	CRC32
..			Folder		
Excel 2007 x86 on Windows x64.reg	1.611	251	Registration Entries	12.03.2012 16:44	7DBC95A
Excel 2007 x86 on Windows x86.reg	1.575	243	Registration Entries	12.03.2012 16:44	9CB072E7
Excel 2010 x86 on Windows x64.reg	1.611	251	Registration Entries	12.03.2012 16:44	0ED458C9
Excel 2010 x86 on Windows x86.reg	1.575	243	Registration Entries	12.03.2012 16:45	2164E815

Danach bei der zweiten Excelmappe Rechtsklick drauf und Öffnen in neuer Instanz anklicken

Öffnen


Neu

Drucken


Speichern unter...

Öffnen als neue Instanz

MedialInfo

 Mit Windows Defender überprüfen...


Öffnen mit...


 PDF24 >

SecSigner >

Freigeben für >

 Zum Archiv hinzufügen...

 Zu "Kopie von Kopie von An...g ARGE KUBE VE 10 Northeim-Ellrich.rar" hinzufügen

 Packen und als E-Mail versenden...

 Zu "Kopie von Kopie von Anf...-Ellrich.rar" hinzufügen und als E-Mail versenden

Vorgängerversionen wiederherstellen

Senden an >

Ausschneiden

Kopieren

Verknüpfung erstellen

Löschen

Umbenennen

Eigenschaften