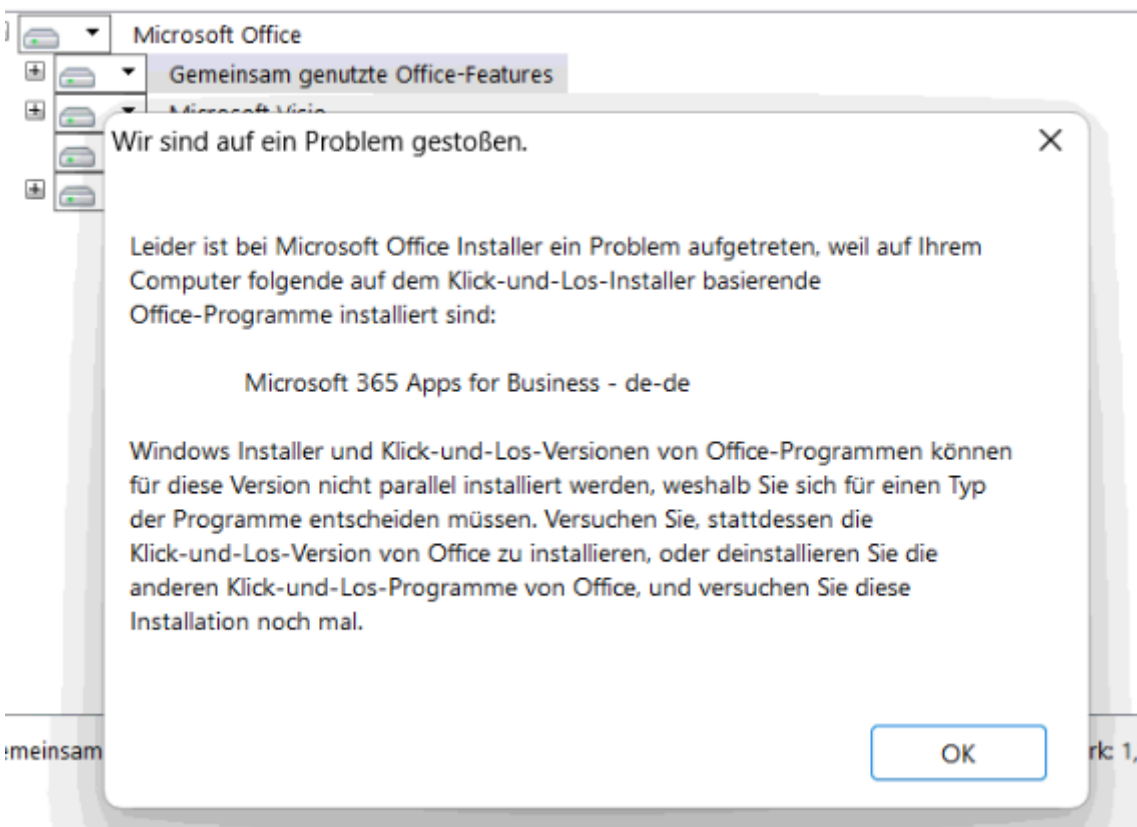


installation MSI und Click and Run zusammen

Beschreibung:

Manchmal hat man das Problem hat Office 365 installiert und möchte aber noch Visio in der MSI Variante, weil man zum Beispiel Visio als Volumenlizenz gekauft hat, weils günstiger ist. Ldier Quittiert uns der Installer das Office 365 Apps mit Click and Run installiert sind oder Umgekehrt, wenn zum beispizel erst Visio installiert wurde und dann das 365 installiert wird. Meckert er das Visio an.


















Lösung:

Bei dem Programm was nervt (Im Screenshot 365 Office) in der Registry in der Software Liste ausblenden.

Hier noch in der Softwareliste

Organisieren ▾ Deinstallieren Ändern ☰ ▾

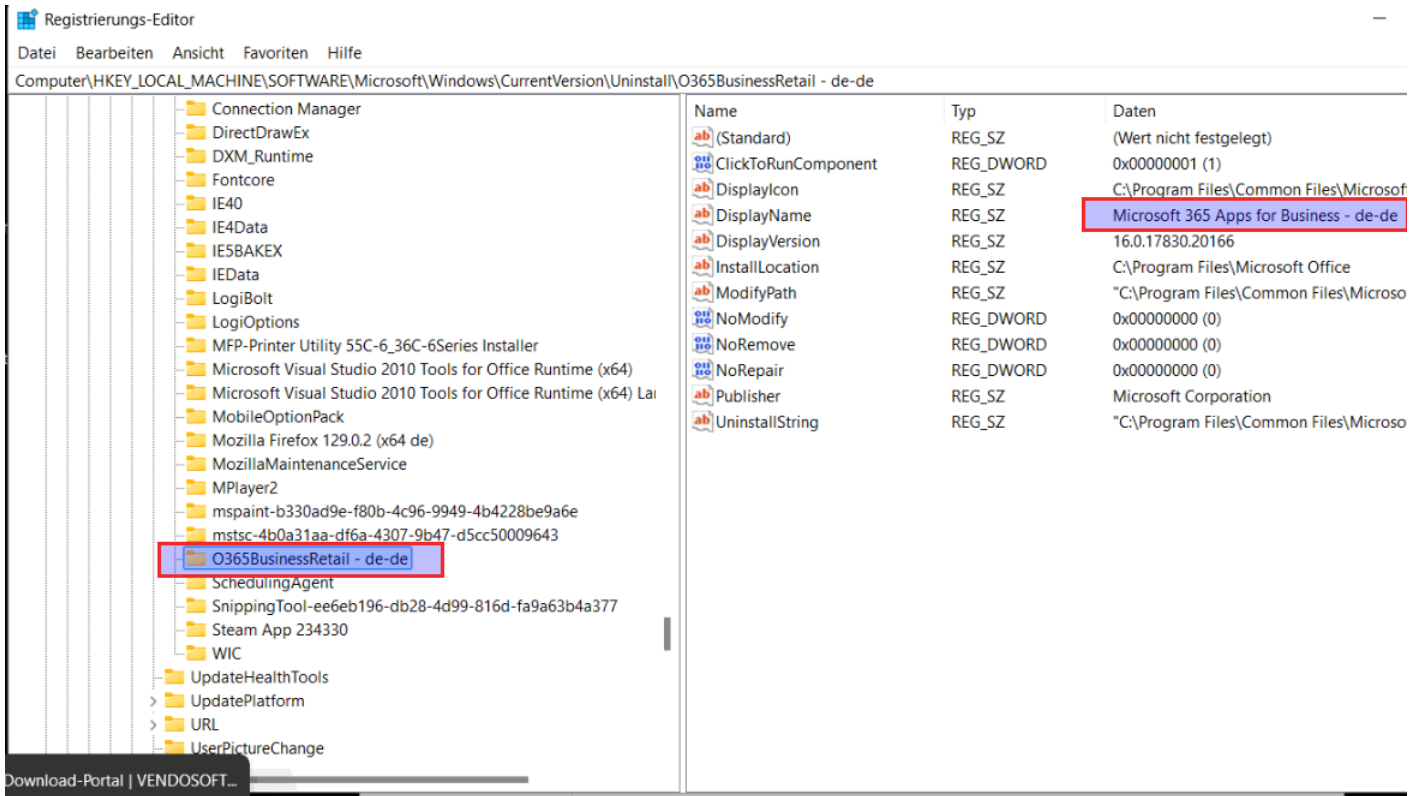
Name	Herausgeber	Installi
 Logi Bolt	Logi	04.07.2
 Logitech Options	Logitech	04.07.2
 Marvel Puzzle Quest	Demiurge Studios	04.07.2
 MFP-Printer Utility 55C-6_36C-6Series	MFP-Printer Utility	04.07.2
 Microsoft 365 Apps for Business - de-de	Microsoft Corporation	18.08.2
 Microsoft Edge	Microsoft Corporation	27.08.2
 Microsoft Edge WebView2-Laufzeit	Microsoft Corporation	28.08.2
 Microsoft Teams classic	Microsoft Corporation	27.02.2
 Microsoft Teams Meeting Add-in for Microsoft Office	Microsoft	16.08.2
 Microsoft Update Health Tools	Microsoft Corporation	07.07.2
 Microsoft Visual C++ 2010 x64 Redistributable - 10.0....	Microsoft Corporation	18.07.2
 Microsoft Visual C++ 2010 x86 Redistributable - 10.0....	Microsoft Corporation	18.07.2
 Microsoft Visual C++ 2012 Redistributable (x86) - 11....	Microsoft Corporation	04.07.2
 Microsoft Visual C++ 2015-2022 Redistributable (x64)...	Microsoft Corporation	18.08.2

 Microsoft Corporation Produktversion: 16.0.17830.20166

Dazu den Reg Editor öffnen und in den Schlüssel gehen

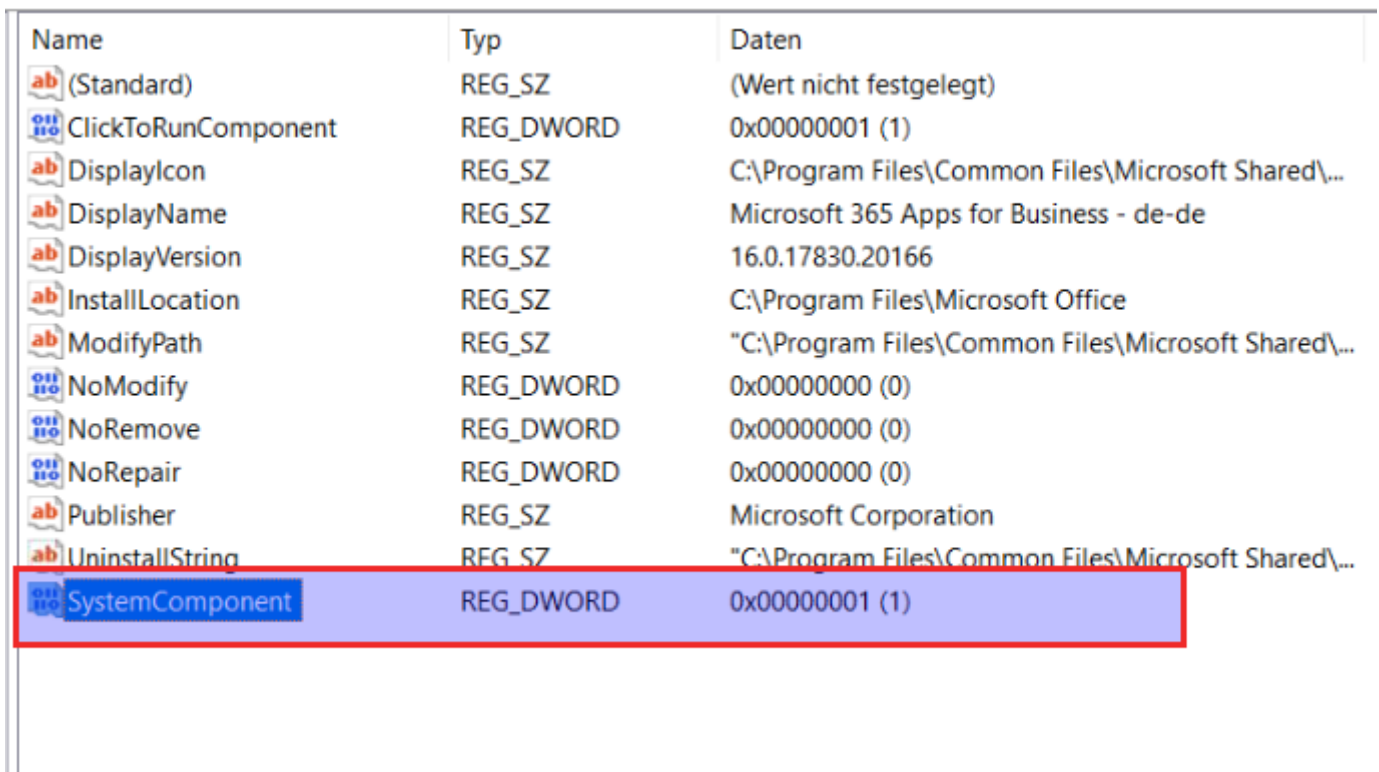
```
HKEY_LOCAL_MACHINE\SOFTWARE\WOW6432Node\Microsoft\Windows\CurrentVersion\Uninstall
```

Dort dann das Gewünschte Programm raus suchen in unserem Fall O365BusinessRetail - de-de



In dem Schlüssel einen neuen DWORD Eintrag erstellen

O365BusinessRetail - de-de



nun die Software Liste aktualisieren und wir sehen Microsoft 365 Apps for Business - de-de ist aus der Liste weg.

bzw wenns es bei euch ein anderes Microsoft produkt ist dann natürlich dieses, weil Ihr den SystemComponent Wert dort angelegt habt.

Tada ist weg:

steuerung

Programm deinstallieren oder ändern

anzeigen

Wählen Sie ein Programm aus der Liste aus, und klicken Sie auf "Deinstallieren", "Ändern" oder "Reparieren", um es zu deinstallieren.

aktivieren













Organisieren ▾ Deinstallieren Ändern ☰ ?

Name	Herausgeber	Installiert
Joe	Wirth IT Design	14.04.202
Logi Bolt	Logi	04.07.202
Logitech Options	Logitech	04.07.202
Marvel Puzzle Quest	Demiurge Studios	04.07.202
MFP-Printer Utility 55C-6_36C-6Series	MFP-Printer Utility	04.07.202
Microsoft Edge	Microsoft Corporation	27.08.202
Microsoft Edge WebView2-Laufzeit	Microsoft Corporation	28.08.202
Microsoft Teams classic	Microsoft Corporation	27.02.202
Microsoft Teams Meeting Add-in for Microsoft Office	Microsoft	16.08.202
Microsoft Update Health Tools	Microsoft Corporation	07.07.202
Microsoft Visual C++ 2010 x64 Redistributable - 10.0....	Microsoft Corporation	18.07.202
Microsoft Visual C++ 2010 x86 Redistributable - 10.0....	Microsoft Corporation	18.07.202
Microsoft Visual C++ 2012 Redistributable (x86) - 11....	Microsoft Corporation	04.07.202
Microsoft Visual C++ 2015-2022 Redistributable (x64)...	Microsoft Corporation	18.08.202

Nun könnt Ihr eurer MSI oder Click 2 Run produkt installieren.

In unserem Fall Visio MSI nun lässt es sich installieren

stall\O365BusinessRetail - de-de

Name	Typ	Daten
 (Standard)	REG_SZ	(Wert nicht festgelegt)
 ClickToRunComponent	REG_DWORD	0x00000001 (1)
 DisplayIcon	REG_SZ	C:\Program Files\Common Files\Microsoft S
 DisplayName	REG_SZ	Microsoft 365 Apps for Business - de-de
 DisplayVersion	REG_SZ	16.0.17830.20166
 InstallLocation	REG_SZ	C:\Program Files\Microsoft Office
 ModifyPath	REG_SZ	"C:\Program Files\Common Files\Microsoft
 NoModify	REG_DWORD	0x00000000 (0)
 NoRemove	REG_DWORD	0x00000000 (0)
 NoRepair	REG_DWORD	0x00000000 (0)
 Publisher	REG_SZ	Microsoft Corporation
 UninstallString	REG_SZ	"C:\Program Files\Common Files\Microsoft

Microsoft 365 Apps for Business - de-de wieder in der Liste und das Visio 2016 Professional in MSI Version

Organisieren ▾ Deinstallieren Ändern ☰ ▾ ?

Name	Herausgeber	Installiert
Joe	Wirth IT Design	14.04.2020
Logi Bolt	Logi	04.07.2024
Logitech Options	Logitech	04.07.2024
Marvel Puzzle Quest	Demiurge Studios	04.07.2024
MFP Printer Utility 55C_6_36C_6Series	MFP Printer Utility	04.07.2024
Microsoft 365 Apps for Business - de-de	Microsoft Corporation	28.08.2024
Microsoft Edge	Microsoft Corporation	27.08.2024
Microsoft Edge WebView2-Laufzeit	Microsoft Corporation	28.08.2024
Microsoft Teams classic	Microsoft Corporation	27.02.2024
Microsoft Teams Meeting Add-in for Microsoft Office	Microsoft	16.08.2024
Microsoft Update Health Tools	Microsoft Corporation	07.07.2024
Microsoft Visio Professional 2016	Microsoft Corporation	28.08.2024
Microsoft Visual C++ 2010 x64 Redistributable - 10.0...	Microsoft Corporation	18.07.2023
Microsoft Visual C++ 2010 x86 Redistributable - 10.0...	Microsoft Corporation	18.07.2023

Microsoft Corporation Produktversion: 16.0.17830.20166

Fertig

Version #1

Erstellt: 28 August 2024 10:12:31 von Admin

Zuletzt aktualisiert: 6 Dezember 2025 17:42:48 von Admin