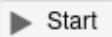
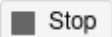
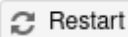





Nach löschen eines Ceph Monitors bleibt immer noch der eintrag über

Beschreibung:

Monitor über die GUI gelöscht, bleibt aber als unbekannt stehen.

Monitor			
 Start	 Stop	 Restart	 Create
 Destroy	 Syslog		
Name ↑	Host	Status	Address
mon.vserv0002	vserv0002	running	172.31.128.2:6789/0
mon.vserv0003	vserv0003	unknown	Unknown
mon.vserv0005	vserv0005	running	172.31.128.5:6789/0
mon.vserv0006	vserv0006	running	172.31.128.6:6789/0

Lösung 1:

Mittel `ceph mon dump` schauen ob der eintrag schon raus ist.

Wenn nicht den Monitor nochmals löschen.

```
ceph mon dump
```

Ausgabe, bau uns handelt es sich um `mon.vserv0003`

```
epoch 13
fsid 0b8471ac-848e-4ceb-8c97-469c327f8390
last_changed 2023-07-31T16:38:00.940392+0200
created 2023-05-14T23:50:35.830167+0200
```

```
min_mon_release 17 (quincy)
election_strategy: 1
0: [v2:172.31.128.2:3300/0,v1:172.31.128.2:6789/0] mon.vserv0002
2: [v2:172.31.128.5:3300/0,v1:172.31.128.3:6789/0] mon.vserv0003
3: [v2:172.31.128.5:3300/0,v1:172.31.128.5:6789/0] mon.vserv0005
4: [v2:172.31.128.6:3300/0,v1:172.31.128.6:6789/0] mon.vserv0006
dumped monmap epoch 13
```

Dann diesen nochmals löschen

```
ceph mon remove <mon-id>
Beispiel:
ceph mon remove vserv0003
```

Lösung 2:

Wenn in der mon dump unser Monitor nicht mehr drin ist, ist noch das Monitor Verzeichnis übrig geblieben.

```
epoch 13
fsid 0b8471ac-848e-4ceb-8c97-469c327f8390
last_changed 2023-07-31T16:38:00.940392+0200
created 2023-05-14T23:50:35.830167+0200
min_mon_release 17 (quincy)
election_strategy: 1
0: [v2:172.31.128.2:3300/0,v1:172.31.128.2:6789/0] mon.vserv0002
1: [v2:172.31.128.5:3300/0,v1:172.31.128.5:6789/0] mon.vserv0005
2: [v2:172.31.128.6:3300/0,v1:172.31.128.6:6789/0] mon.vserv0006
dumped monmap epoch 13
```

Auf dem Host wo der Monitor drauf war einloggen und im Verzeichnis `/var/lib/ceph/mon` schauen ob das Verzeichnis noch da ist.

Wenn ja dieses löschen

```
cd /var/lib/ceph/mon
rm -r ceph-vs0003/
```

Ergebnis:

Nun ist die Liste wieder korrekt

Monitor			
▶ Start ■ Stop ↻ Restart Create Destroy Syslog			
Name ↑	Host	Status	Address
mon.vserv0002	vserv0002	running	172.31.128.2:6789/0
mon.vserv0005	vserv0005	running	172.31.128.5:6789/0
mon.vserv0006	vserv0006	running	172.31.128.6:6789/0

Version #3

Erstellt: 31 Juli 2023 13:36:25 von Admin

Zuletzt aktualisiert: 2 August 2023 10:03:17 von Admin