

System als Template anlegen (Optional)

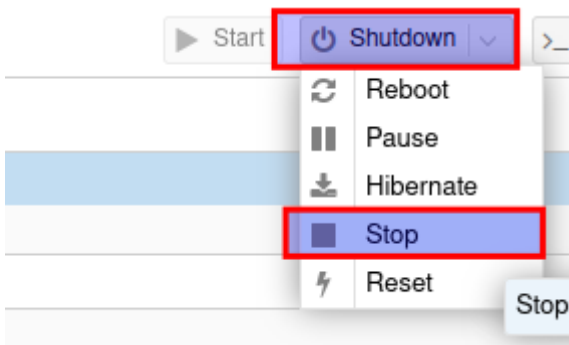
Beschreibung:

Da die installation einer arm64 VM lange dauert. Werden wir uns dieses Grundsystem als Template anlegen.

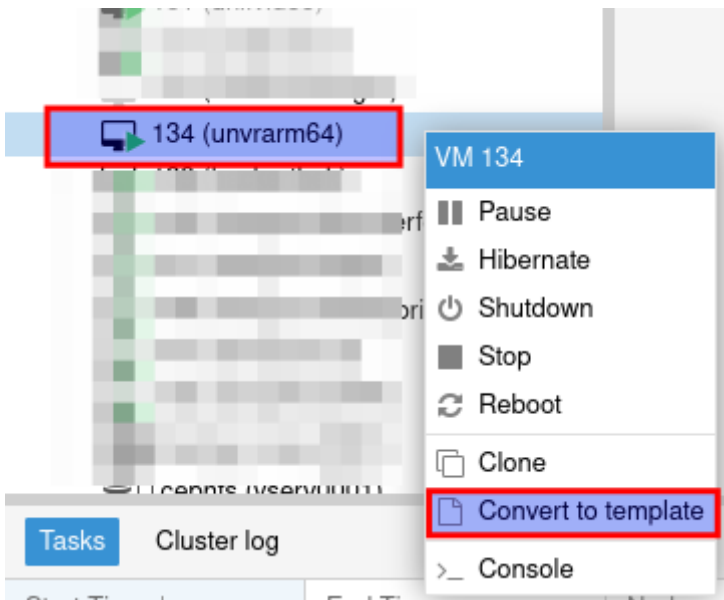
Template anlegen

Die Machine stoppen falls sie noch nicht gestoppt ist.

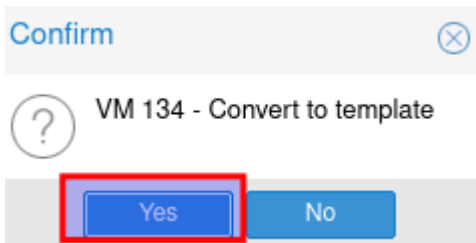
Shutdown -> Stop



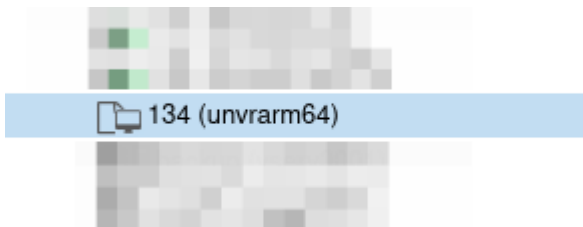
Rechtsklick auf der VM und dann im Menü 'convert to template' auswählen.



Die Frage mit ja beantworten

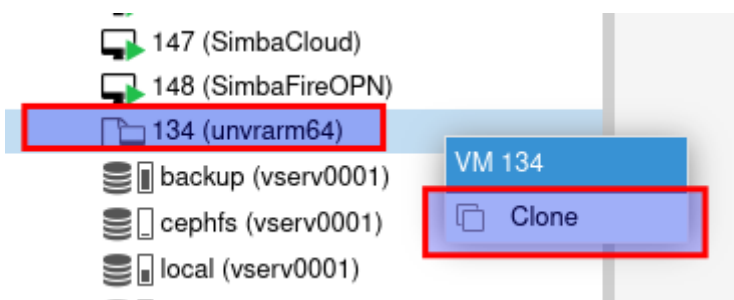


Nun haben wir die VM in ein Template umgewandelt.
Nun steht es hier in der Liste.



Eine VM aus dem Template erstellen

Rechtsklick auf das Template und clone auswählen



Nun Name ausfüllen zb: clonearm64

Mode : Full Clone oder Linked Clone

Ich nehme Full Clone, falls das Template mal nicht mehr bestehen sollte.

Clone VM Template 134

Target node: Mode:
VM ID: Target Storage:
Name: Format:
Resource Pool:

Fertig.

Version #3

Erstellt: 4 März 2023 16:24:55 von Admin

Zuletzt aktualisiert: 4 März 2023 16:56:01 von Admin